

POSTAW NA SŁOŃCE

8. edycja Konkursu Badawczego

INSTRUKCJA WYSYŁANIA RAPORTU – DLA NAUCZYCIELA

Wprowadzenie

Po wejściu na stronę główną konkursu badawczego należy wybrać pole „Zaloguj się”.




Wprowadzenie

Następnie należy podać dane logowania.

Logowanie do konkursu
Postaw na Słońce

Adres e-mail

Hasło



Zapamiętaj mnie

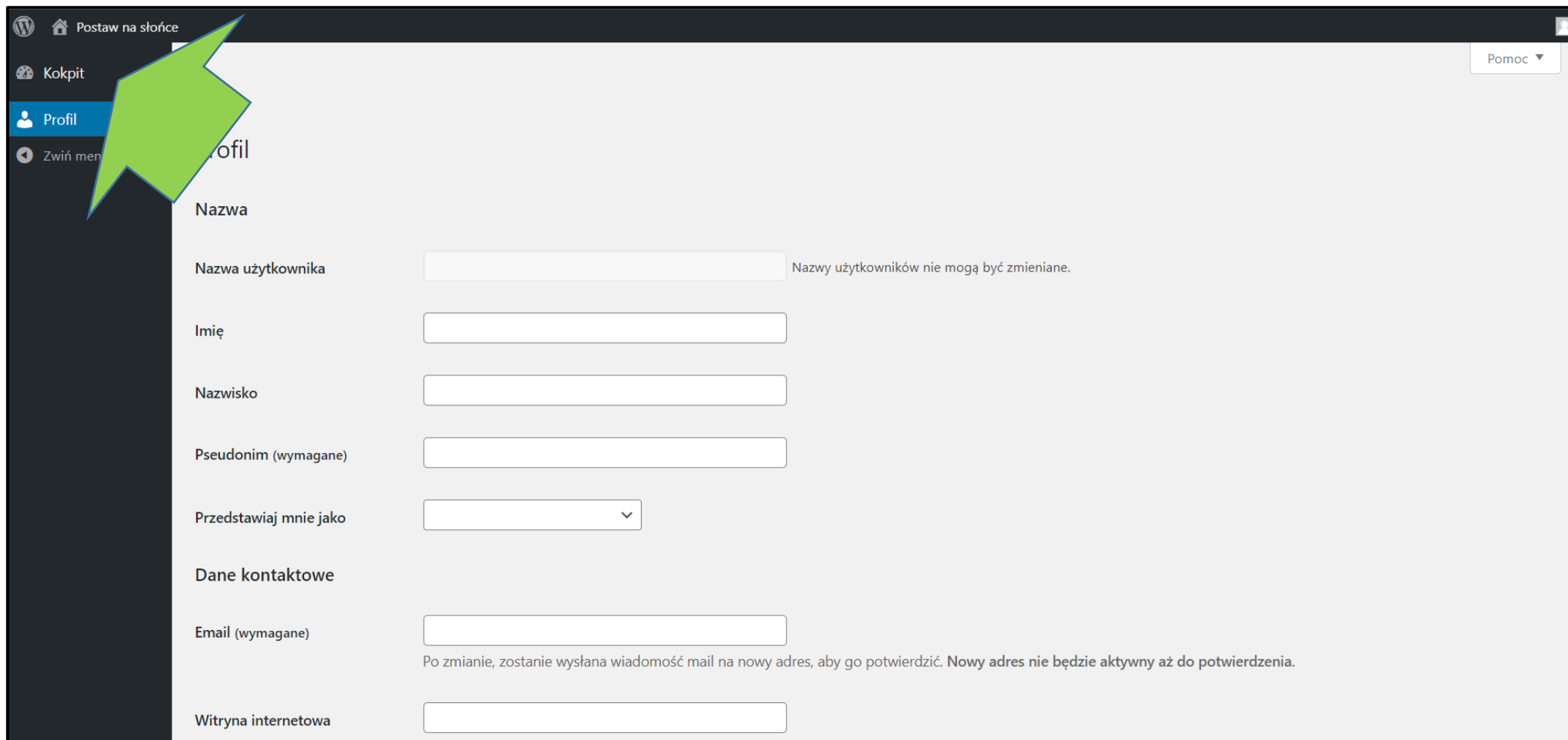
[Zaloguj się](#)

[Odzyskiwanie hasła](#)

[← Przejdź do Postaw na Słońce](#)

Wprowadzenie

Jeśli po zalogowaniu na ekranie pojawi się możliwość edycji profilu opiekuna należy przejść na stronę główną projektu za pomocą przycisku „Kokpit”.



The screenshot shows a web application interface for editing a user profile. On the left, a dark sidebar contains a menu with items: 'Postaw na słońce', 'Kokpit', 'Profil', and 'Zwiń menu'. A green arrow points to the 'Kokpit' item. The main content area is titled 'Profil' and contains several form fields:

- Nazwa**
- Nazwa użytkownika**: Input field with a note: "Nazwy użytkowników nie mogą być zmieniane."
- Imię**: Input field
- Nazwisko**: Input field
- Pseudonim (wymagane)**: Input field
- Przedstawiaj mnie jako**: Dropdown menu
- Dane kontaktowe**
- Email (wymagane)**: Input field with a note: "Po zmianie, zostanie wysłana wiadomość mail na nowy adres, aby go potwierdzić. Nowy adres nie będzie aktywny aż do potwierdzenia."
- Witryna internetowa**: Input field

In the top right corner, there is a 'Pomoc' button with a dropdown arrow.

Krok 1. Z listy podstron należy wybrać „Plan działań”.



POSTAW NA SŁOŃCE

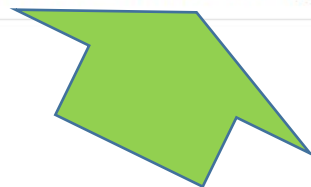
8. edycja Konkursu Badawczego

Twój zespół

Wyloguj się



[Aktualności](#) [O konkursie](#) [Regulamin](#) [Terminarz](#) [Plan działań](#) [Wyniki](#) [Nagrody](#) [Przydatne linki](#) [Materiały](#) [FAQ](#) [Kalkulatory](#) [Kontakt](#)



Krok 2. Aby przejść do listy wykonanych zadań należy użyć przycisku „przejdź do etapu”.

Plan działań

Wybierz etap, aby zobaczyć szczegóły

Szkoły podstawowe

Etap I – Energia Słońca

W pierwszym etapie projektu badawczego „Postaw na Słońce” Waszym zadaniem będzie zdobycie wiedzy na temat energetyki, Odnawialnych Źródeł Energii i fotowoltaiki. W kolejnym etapie będziecie musieli pr

przejdź do etapu

Etap II – Zarabiaj na słońcu – promocja instalacji fotowoltaicznych

Głównym celem naszego projektu jest wypromowanie mikroinstalacji OZE wśród jak najszerszej grupy osób. Teraz, skoro już zdobyliście bogatą wiedzę o fotowoltaice i poznaliście jej zalety, możecie nam w tym pomóc. [...]

przejdź do etapu

Krok 3. Aby przesać raport do oceny należy wybrać pole „Wyślij raport z etapu”.



Wyślij raport do oceny

Jeżeli opracowaliście już raporty z wszystkich zadań, możecie wysłać raport całościowy do oceny. **Pamiętajcie, że po wysłaniu raportu do oceny, zablokowana zostanie możliwość edytowania opracowanych raportów.**



Opracowane raporty: **3 z 3**

Wyślij raport z etapu

PARTNERZY

PATRONI HONOROWI

 MINISTER
EDUKACJI
NARODOWEJ  MINISTERSTWO
KLIMATU

WAŻNE!

- Do momentu wysłania przez nauczyciela raportu do oceny uczniowie mogą go edytować.
- W momencie zakończenia wszystkich zadań z danego etapu konkursu uczniowie muszą zgłosić nauczycielowi gotowość do wysłania raportu etapowego.
- Po wysłaniu raportu do oceny zablokowana zostaje możliwość jego edycji przez uczniów.

POSTAW NA SŁOŃCE

8. edycja Konkursu Badawczego

**ŻYCZYMY POWODZENIA W
TWORZENIU RAPORTÓW!**