
POSTAW NA SŁOŃCĘ

**INSTRUKCJA WYSYŁANIA
RAPORTU -
DLA OPIEKUNA ZESPOŁU**

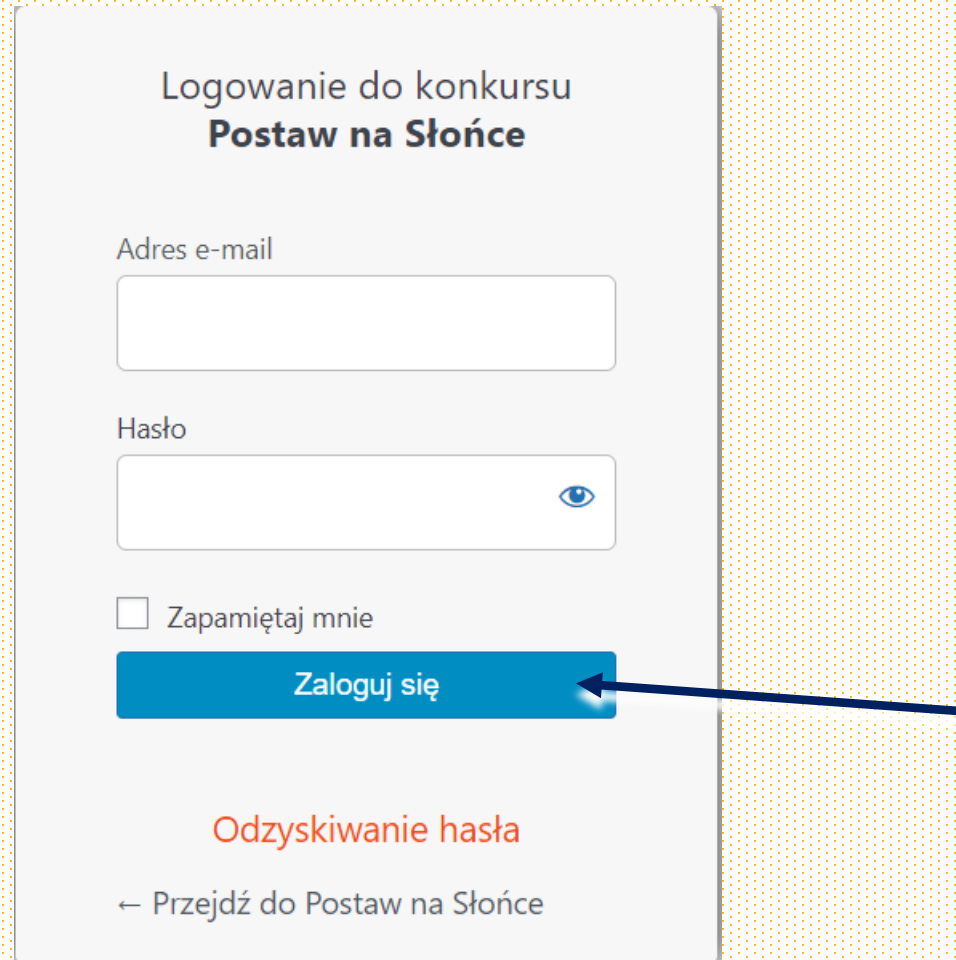
Wprowadzenie

Po wejściu na stronę główną projektu należy wybrać pole „Zaloguj się”.



Wprowadzenie

Następnie należy podać dane logowania i wybrać przycisk „Zaloguj się”.



Logowanie do konkursu
Postaw na Słońce

Adres e-mail

Hasło

Zapamiętaj mnie

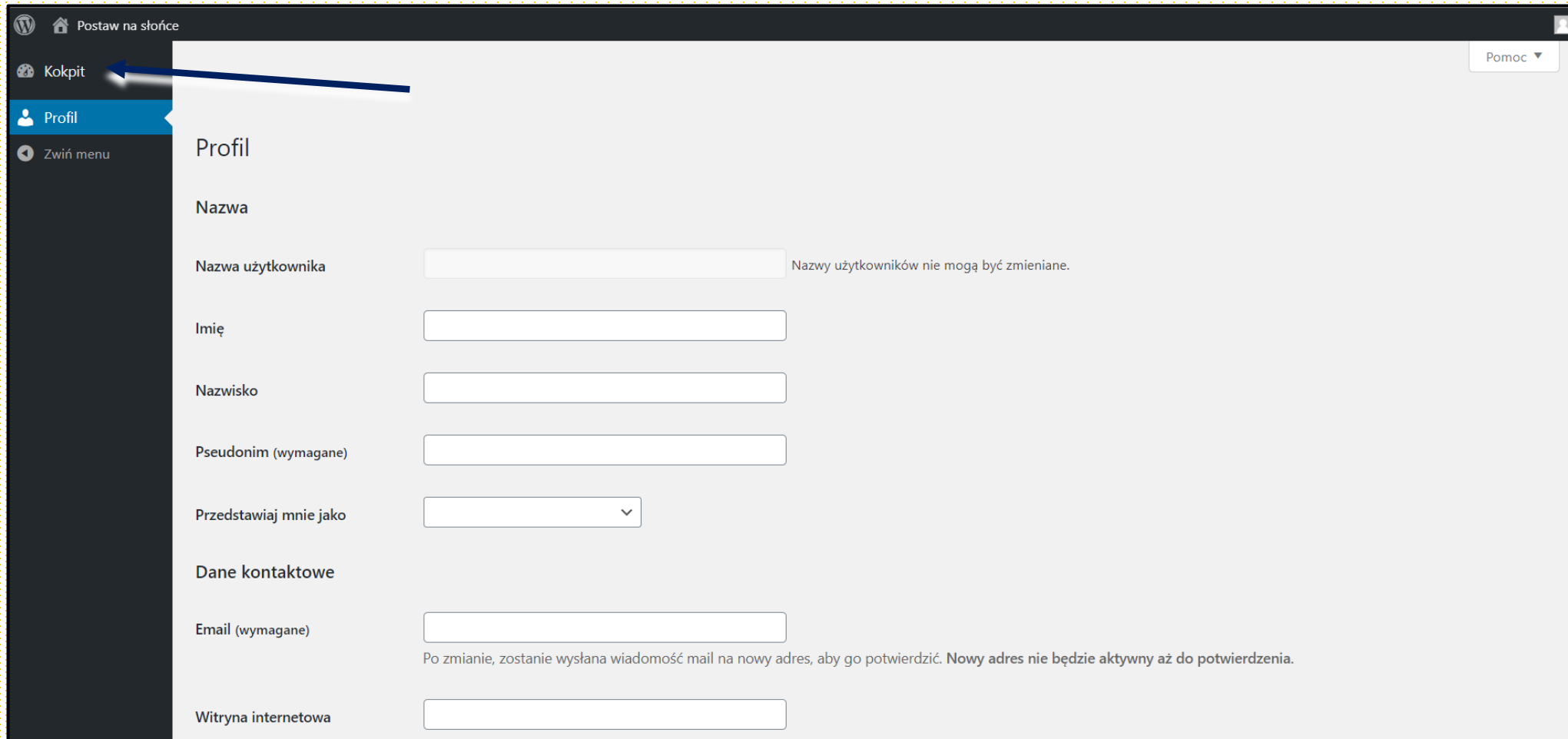
Zaloguj się

[Odzyskiwanie hasła](#)

[← Przejdź do Postaw na Słońce](#)

Wprowadzenie

Jeśli po zalogowaniu na ekranie pojawi się możliwość edycji profilu opiekuna należy przejść na stronę główną projektu za pomocą przycisku „Kokpit”.



The screenshot displays a web interface with a dark sidebar on the left and a light main content area. The sidebar contains a home icon labeled 'Postaw na słońce', a 'Kokpit' button with a dashboard icon, a 'Profil' button with a person icon, and a 'Zwiń menu' button with a left arrow icon. The main content area is titled 'Profil' and contains several form fields: 'Nazwa' (Name), 'Nazwa użytkownika' (Username) with a note 'Nazwy użytkowników nie mogą być zmieniane.', 'Imię' (First name), 'Nazwisko' (Last name), 'Pseudonim (wymagane)' (Required pseudonym), 'Przedstawiaj mnie jako' (Present yourself as) with a dropdown arrow, 'Dane kontaktowe' (Contact information) section containing 'Email (wymagane)' (Required email) with a note 'Po zmianie, zostanie wysłana wiadomość mail na nowy adres, aby go potwierdzić. Nowy adres nie będzie aktywny aż do potwierdzenia.' and 'Witryna internetowa' (Website).

Krok 1. Z listy podstron należy wybrać „Plan działań”.



Nowy uczestnik

Zarejestruj zespół


Mam już konto

Zaloguj się

POSTAW NA SŁOŃCE

IX EDYCJA

[Aktualności](#) [O konkursie](#) [Regulamin](#) [Terminarz](#) [Plan działań](#) [Wyniki](#) [Nagrody](#) [Przydatne linki](#) [Materiały](#) [FAQ](#) [Kalkulatory](#) [Kontakt](#)



Krok 2. Aby przejść do listy wykonanych zadań należy użyć przycisku „przejdź do etapu”.

Plan działań

Wybierz etap, aby zobaczyć szczegóły

Szkoły podstawowe

Etap I – Energia Słońca

W pierwszym etapie projektu badawczego „Postaw na Słońce” Waszym zadaniem będzie zdobycie rzetelnej i obszernej wiedzy na temat energetyki, Odnawialnych Źródeł Energii i fotowoltaiki. W kolejnym etapie będziecie musieli przekazać [...]



przejdź do etapu

Etap II – Zarabiaj na słońcu – promocja instalacji fotowoltaicznych

Głównym celem naszego projektu jest wypromowanie mikroinstalacji OZE wśród jak najszerzej grupy osób. Teraz, skoro już zdobyliście bogatą wiedzę o fotowoltaice i poznaliście jej zalety, możecie nam w tym pomóc. [...]

przejdź do etapu


Krok 3. Aby przesłać raport do oceny należy wybrać pole „Wyślij raport z etapu”.

Wyślij raport do oceny

Jeżeli opracowaliście już raporty z wszystkich zadań, możecie wysłać raport całłościowy do oceny. **Pamiętajcie, że po wysłaniu raportu do oceny, zablokowana zostanie możliwość edytowania opracowanych raportów.**


Opracowane raporty: **3 z 3**

[Wyślij raport z etapu](#)



WAŻNE!

- **Do momentu wysłania przez nauczyciela raportu do oceny uczniowie mogą go edytować.**
- **W momencie zakończenia wszystkich zadań z danego etapu konkursu uczniowie muszą zgłosić nauczycielowi gotowość do wysłania raportu etapowego.**
- **Po wysłaniu raportu do oceny zablokowana zostaje możliwość jego edycji przez uczniów.**


POSTAW NA SŁOŃCĘ

**ŻYCZYMY POWODZENIA W
TWORZENIU RAPORTÓW!**