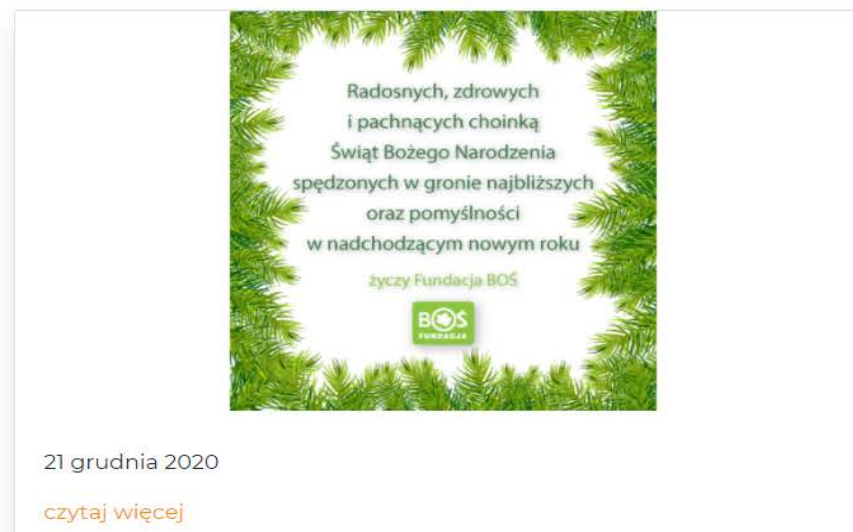
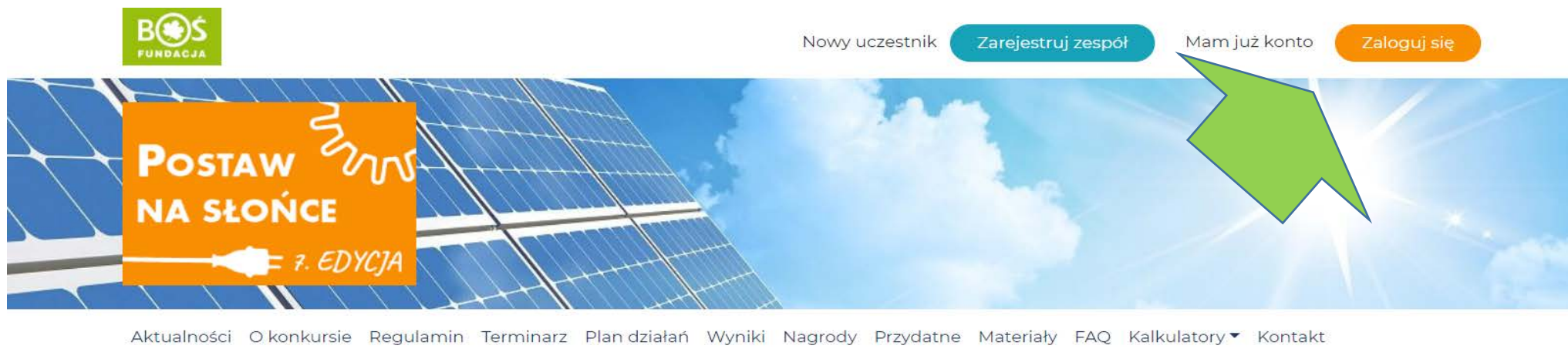




INSTRUKCJA WYSYŁANIA RAPORTU – DLA NAUCZYCIELA

Wprowadzenie

Po wejściu na stronę główną konkursu badawczego należy wybrać pole „Zaloguj się”.




Wprowadzenie

Następnie należy podać dane logowania.

Logowanie do konkursu badawczego
Postaw na słońce

Nazwa użytkownika lub email

Hasło



Zapamiętaj mnie

Nie pamiętasz hasła?

[← Powrót do Postaw na słońce](#)

Wprowadzenie

Jeśli po zalogowaniu na ekranie pojawi się możliwość edycji profilu opiekuna należy przejść na stronę główną projektu za pomocą przycisku „Kokpit”.

Postaw na słońce

Kokpit

Profil

Zwiń menu

Profil

Nazwa

Nazwa użytkownika Nazwy użytkowników nie mogą być zmieniane.

Imię

Nazwisko

Pseudonim (wymagane)

Przedstawiaj mnie jako

Dane kontaktowe

Email (wymagane)

Po zmianie, zostanie wysłana wiadomość mail na nowy adres, aby go potwierdzić. Nowy adres nie będzie aktywny aż do potwierdzenia.

Witryna internetowa

Pomoc

Istnieją dwie ścieżki, dzięki którym nauczyciel trafi do miejsca wysyłania raportów etapowych:

- **Ścieżka I** została opisana na stronach 6-9 niniejszej prezentacji.
- **Ścieżka II** została opisana na stronach 10-12 niniejszej prezentacji.

Ścieżka I

Krok 1. Używając przycisku „Twój zespół” należy przejść do podstrony z danymi zespołu.



The screenshot shows the website interface for BOS Fundacja. At the top left is the BOS FUNDACJA logo. In the top right corner, there are two buttons: "Twój zespół" (highlighted with a green arrow) and "Wyloguj się". Below the navigation bar is a horizontal menu with links: Aktualności, O konkursie, Regulamin, Terminarz, Plan działań, Wyniki, Nagrody, Przydatne, Materiały, FAQ, Kalkulatory, and Kontakt. The main content area features two cards. The left card has an illustration of a boy reading a book and is titled "Tworzenie raportu z zadań" with the date "18 stycznia 2021". The right card has a green pine branch border and contains a Christmas message: "Radosnych, zdrowych i pachnących choinką Świąt Bożego Narodzenia spędzonych w gronie najbliższych oraz pomyślności w nadchodzącym nowym roku życzy Fundacja BOS" with the BOS logo and the date "21 grudnia 2020". A link "czytaj więcej" is located below the right card.

Ścieżka I

Krok 2. Po naciśnięciu przycisku „zobacz podsumowanie”, znajdującego się nad tabelą z danymi dotyczącymi raportów z zadań następuje przeniesienie do podstrony z zestawieniem wykonanych zadań.

POSTAW NA SŁOŃCE 7. EDYCJA

Aktualności O konkursie Regulamin Terminarz Plan działań Wyniki Nagrody Przydatne Materiały FAQ Kalkulatory Kontakt

Twoje konto

Edycja profilu

Twój zespół

Szkoła:
Adres:

Raporty z zadań - przejdź do Planu działań, żeby stworzyć nowy raport. zobacz podsumowanie

Zadanie	Etap	Ost. aktualizacja	Status	Liczba znaków
Zadanie 1.1	Etap I - Energia Słońca	2020-12-21 08:47:42	w przygotowaniu	

Ścieżka I

Krok 3. Po wybraniu „Zadania i raporty” pojawi się podstrona z pełną listą zadań.

BOS FUNDACJA

Twój zespół Wyloguj się

POSTAW NA SŁOŃCE
7. EDYCJA

Aktualności O konkursie Regulamin Terminarz Plan działań Wyniki Nagrody Przydatne Materiały FAQ Kalkulatory Kontakt

Raporty

Zespół:

Szkoła:
Adres:

Etap I - Energia Słońca

Zadania i raporty

Ścieżka I

Krok 4. Aby przesać raport do oceny należy wybrać pole „Wyślij raport z etapu”.



Wyślij raport do oceny

Jeżeli opracowaliście już raporty z wszystkich zadań, możecie wysłać raport całościowy do oceny. **Pamiętajcie, że po wysłaniu raportu do oceny, zablokowana zostanie możliwość edytowania opracowanych raportów.**



Opracowane raporty: **3 z 3**

Wyślij raport z etapu

PARTNERZY


 

PATRONI HONOROWI

 MINISTER
EDUKACJI
NARODOWEJ  MINISTERSTWO
KLIMATU

Ścieżka II

Krok 1. Z listy podstron należy wybrać „Plan działań”.



The screenshot shows the website interface for BOS Fundacja. At the top left is the logo 'BOS FUNDACJA'. At the top right are buttons for 'Twój zespół' and 'Wyloguj się'. Below the navigation bar is a large banner image of solar panels under a bright sun. An orange box on the banner contains the text 'POSTAW NA SŁOŃCE 7. EDYCJA' with a plug icon. Below the banner is a navigation menu with links: 'Aktualności', 'O konkursie', 'Regulamin', 'Terminarz', 'Plan działań', 'Wyniki', 'Nagrody', 'Przydatne', 'Materiały', 'FAQ', 'Kalkulatory', and 'Kontakt'. A green arrow points from the 'Plan działań' link to the 'Aktualności' section below. The 'Aktualności' section features three news cards:

- Tworzenie raportu z zadań**
18 stycznia 2021
- 21 grudnia 2020**
[czytaj więcej](#)
- Zmiana w terminarzu!**
30 listopada 2020
Przedłużyliśmy dla Państwa termin

Ścieżka II

Krok 2. Aby przejść do listy wykonanych zadań należy użyć przycisku „przejdź do etapu”.

Plan działań

Wybierz etap, aby zobaczyć szczegóły

Szkoły podstawowe

Etap I – Energia Słońca

W pierwszym etapie projektu badawczego „Postaw na Słońce” Waszym zadaniem będzie zdobycie wiedzy i umiejętności z zakresu energetyki, Odnawialnych Źródeł Energii i fotowoltaiki. W kolejnym etapie będziecie musieli przyswoić sobie bardziej zaawansowaną wiedzę na temat energetyki, Odnawialnych Źródeł Energii i fotowoltaiki.

[przejdź do etapu](#)

Etap II – Zarabiaj na słońcu – promocja instalacji fotowoltaicznych

Głównym celem naszego projektu jest wypromowanie mikroinstalacji OZE wśród jak najszerszej grupy osób. Teraz, skoro już zdobyliście bogatą wiedzę o fotowoltaice i poznaliście jej zalety, możecie nam w tym pomóc. [...]

[przejdź do etapu](#)

Ścieżka I

Krok 3. Aby przesać raport do oceny należy wybrać pole „Wyślij raport z etapu”.


Wyślij raport do oceny

Jeżeli opracowaliście już raporty z wszystkich zadań, możecie wysłać raport całościowy do oceny. **Pamiętajcie, że po wysłaniu raportu do oceny, zablokowana zostanie możliwość edytowania opracowanych raportów.**


Opracowane raporty: **3 z 3**

[Wyślij raport z etapu](#)

PARTNERZY

PATRONI HONOROWI

 MINISTER
EDUKACJI
NARODOWEJ  MINISTERSTWO
KLIMATU

WAŻNE!

- Do momentu wysłania przez nauczyciela raportu do oceny uczniowie mogą go edytować.
- W momencie zakończenia wszystkich zadań z danego etapu konkursu uczniowie muszą zgłosić nauczycielowi gotowość do wysłania raportu etapowego.
- Po wysłaniu raportu do oceny zablokowana zostaje możliwość jego edycji przez uczniów.



**ŻYCZYMY POWODZENIA W
TWORZENIU RAPORTÓW!**